


## Повороты на языке водителей


### Поворачивая направо

Вытяните правую руку в сторону или поднимите согнутую в локте левую руку.




### Поворачивая налево,

Вытяните левую руку в сторону или поднимите согнутую в локте правую руку.



### Если ты хочешь затормозить или остановиться,

То, перед тем как сбросить скорость, нужно подать соответствующий сигнал — поднять вверх левую или правую руку.



## Уши за рулём

Когда велосипедист за рулём надевает наушники, отключается один из важных органов восприятия — слух. Он даёт необходимую информацию о том, что происходит на дороге сзади и сбоку от велосипедиста.

Музыка отвлекает.


Поэтому нельзя надевать наушники, разговаривать по телефону, находясь за рулём велосипеда!



**Отряд ЮИД и  
Госавтоинспекция  
Михайловского района**

**Желаем вам,  
безопасных дорог!**

## ПАМЯТКА ВЕЛОСИПЕДИСТУ



Мне родители купили  
Новенький велосипед.  
Даже ездить научили.  
Хотя мне так мало лет.

Мы с ним быстро подружился,  
Обогнали всех вокруг.  
По асфальту прокатились,  
Он сейчас мой лучший друг.

Тут инспектор подошёл  
И сказал так строго:  
«Ездить» запрещено,  
Детям на дороге!»

Взял велосипед я свой  
И поверил в чудо-  
Никогда по мостовой  
Ездить я не буду.

Обещаю выполнять  
Правила дорожные.  
ПДД должны все знать-  
Они совсем не сложные!

## ЗАПОМНИ!!!



Этот знак означает начало велосипедной дорожки!



Если ты встретил этот знак – значит ездить по этой дороге на велосипеде **ЗАПРЕЩЕНО!**

Необходимо сойти с велосипеда и вести его рядом с собой.

Перед тем, как отправиться в путь, проверь исправность своего велосипеда! Проверь тормоза, звонок, крепление руля и сиденья.

Если есть необходимость, подкачай шины!




Ездить на велосипедах по улицам и дорогам разрешается с 14 лет.

Велосипедист должен быть максимально заметен – яркая одежда, а в темное время суток нужно иметь при себе предметы со световозвращающими элементами.

Личная защита – экипировка: велошлем, налокотники и наколенники.

Как только ты сел за руль своего велосипеда, ты стал водителем! А если ты стал водителем, то ты обязан соблюдать правила дорожного движения и теперь ты несешь ответственность за свои действия!



Чтобы избежать травм и опасностей, ты должен ездить на велосипеде только в своём дворе и местах, специально отведенных для велосипедистов.

## ПОМНИ!

### ПРОЕЗЖАЯ ЧАСТЬ ТОЛЬКО ДЛЯ МАШИН!!!



Пересекать пешеходный переход на велосипеде – запрещено!

Нужно слезть с велосипеда и перейти пешком, ведя свой велосипед рядом!



Запрещено буксировать кого-то при помощи своего велосипеда!



## ВОДИТЕЛЮ ВЕЛОСИПЕДА ЗАПРЕЩАЕТСЯ:

- ✓ ездить на велосипеде, не держась руками за руль;
- ✓ перевозить пассажиров;
- ✓ перевозить предметы, которые могут помешать управлению